

(Žemesniojo lygio viešojo sektoriaus subjektų, išskyrus mokesčių fondus ir išteklių fondus, finansinės būklės ataskaitos forma)

Gargždų atviras jaunimo centras  
(viešojo sektoriaus subjekto arba viešojo sektoriaus subjektų grupės pavadinimas)

(viešojo sektoriaus subjekto, parengusio finansinės būklės ataskaitą (konsoliduotąją finansinės būklės ataskaitą), kodas, adresas)

**FINANSINĖS BŪKLĖS ATASKAITA  
PAGAL 2019.03.31 D. DUOMENIS**

2019.04.23 Nr.BT-18  
(data)


Pateikimo valiuta ir tikslumas: eurais


Eil. Nr.	Straipsniai	Pastabos Nr.	Paskutinė ataskaitinio laikotarpio diena	Paskutinė praėjusio ataskaitinio laikotarpio diena
<b>A.</b>	<b>ILGALAIKIS TURTAS</b>			
I.	Nematerialusis turtas	P03	384590,25	387284,45
I.1	Plėtros darbai		1,29	1,29
I.2	Programinė įranga ir jos licencijos			
I.3	Kitas nematerialusis turtas		1,29	1,29
I.4	Nebaigti projektai ir išankstiniai mokėjimai			
I.5	Prestižas			
II.	Ilgalaikis materialusis turtas	P04	384588,96	387283,16
II.1	Žemė			
II.2	Pastatai		100821,36	101375,97
II.3	Infrastruktūros ir kiti statiniai			
II.4	Nekilnojamosios kultūros vertybės			
II.5	Mašinos ir įrenginiai		20728,15	22500,68
II.6	Transporto priemonės			
II.7	Kilnojamosios kultūros vertybės			
II.8	Baldai ir biuro įranga		3358,24	3725,30
II.9	Kitas ilgalaikis materialusis turtas			
II.10	Nebaigta statyba ir išankstiniai mokėjimai		259681,21	259681,21
III.	Ilgalaikis finansinis turtas			
IV.	Mineraliniai išteklių ir kitas ilgalaikis turtas			
<b>B.</b>	<b>BIOLOGINIS TURTAS</b>			
<b>C.</b>	<b>TRUMPALAIKIS TURTAS</b>			
I.	Atsargos	P08	10921,62	7300,74
I.1	Strateginės ir neliečiamosios atsargos		0,00	0,00
I.2	Medžiagos, žaliavos ir ūkinis inventorių			
I.3	Nebaigta gaminti produkcija ir nebaigtos vykdyti sutartys			
I.4	Pagaminta produkcija, atsargos, skirtos parduoti (perduoti)			
I.5	Ilgalaikis materialusis ir biologinis turtas, skirtas parduoti			
II.	Išankstiniai apmokėjimai	P09	151,37	114,11
III.	Per vienus metus gautinos sumos	P10	10644,80	4878,97
III.1	Gautinos trumpalaikės finansinės sumos			
III.2	Gautini mokesčiai ir socialinės įmokos			
III.3	Gautinos finansavimo sumos			
III.4	Gautinos sumos už turto naudojimą, parduotas prekes, turą, paslaugas			
III.5	Sukauptos gautinos sumos		10540,80	4774,97
III.6	Kitos gautinos sumos		104,00	104,00
IV.	Trumpalaikės investicijos			
V.	Pinigai ir pinigų ekvivalentai	P11	125,45	2307,66
	IŠ VISO TURTO:		395511,87	394585,19
<b>D.</b>	<b>FINANSAVIMO SUMOS</b>	P12	384867,07	389653,28
I.	Iš valstybės biudžeto		42746,91	43316,54
II.	Iš savivaldybės biudžeto		218257,34	218955,42
III.	Iš Europos Sąjungos, užsienio valstybių ir tarptautinių organizacijų		122380,30	125848,85
IV.	Iš kitų šaltinių		1482,52	1532,47
<b>E.</b>	<b>ISIPAREIGOJIMAI</b>		10564,80	4851,91
I.	Ilgalaikiai įsipareigojimai		0,00	0,00
I.1	Ilgalaikiai finansiniai įsipareigojimai			
I.2	Ilgalaikiai atidėjiniai			
I.3	Kiti ilgalaikiai įsipareigojimai			
II.	Trumpalaikiai įsipareigojimai	P17	10564,80	4851,91
II.1	Ilgalaikių atidėjinių einamųjų metų dalis ir trumpalaikiai atidėjiniai			
II.2	Ilgalaikių įsipareigojimų einamųjų metų dalis			
II.3	Trumpalaikiai finansiniai įsipareigojimai			
II.4	Mokėtinos subsidijos, dotacijos ir finansavimo sumos			
II.5	Mokėtinos sumos į Europos Sąjungos biudžetą			
II.6	Mokėtinos sumos į biudžetus ir fondus		0,00	0,00
II.6.1	Grąžintinos finansavimo sumos			
II.6.2	Kitos mokėtinos sumos biudžetui			
II.7	Mokėtinos socialinės įmokos			
II.8	Grąžintini mokesčiai, įmokos ir jų permokos			

Eil. Nr.	Straipsniai	Pastabos Nr.	Paskutinė ataskaitinio laikotarpio diena	Paskutinė praėjusio ataskaitinio laikotarpio diena
II.9	Tiekėjams mokėtinos sumos		1119,05	1626,67
II.10	Su darbo santykiais susiję įsipareigojimai		6220,51	
II.11	Sukauptos mokėtinos sumos		3225,24	3225,24
II.12	Kiti trumpalaikiai įsipareigojimai			
<b>F.</b>	<b>GRYNASIS TURTAS</b>	<b>P18</b>	<b>80,00</b>	<b>80,00</b>
I.	Dalininkų kapitalas			
II.	Rezervai		0,00	0,00
II.1	Tikrosios vertės rezervas			
II.2	Kiti rezervai			
III.	Nuosavybės metodo įtaka			
IV.	Sukauptas perviršis ar deficitas		80,00	80,00
IV.1	Einamųjų metų perviršis ar deficitas		0,00	80,00
IV.2	Ankstesniųjų metų perviršis ar deficitas		80,00	
<b>G.</b>	<b>MAŽUMOS DALIS</b>			
	<b>IŠ VISO FINANSAVIMO SUMŲ, ĮSIPAREIGOJIMŲ, GRYNOJO TURTO IR MAŽUMOS DALIES:</b>		<b>39541,87</b>	<b>394585,19</b>

\_\_\_\_\_  
Direktorė  
(viešojo sektoriaus subjekto vadovas arba jo įgaliotas administracijos vadovas)

\_\_\_\_\_  
Vyr. buhalterė  
(vyriausiasis buhalteris (buhalteris))

  
\_\_\_\_\_  
(parašas)  
Inesa Gaudutyte  
(vardas ir pavardė)

  
\_\_\_\_\_  
(parašas)  
Erika Beniušytė  
(vardas ir pavardė)

(Žemesniojo lygio viešojo sektoriaus subjektų, išskyrus mokesčių fondus ir išteklių fondus  
(įskaitant socialinės apsaugos fondus), veiklos rezultatų ataskaitos forma)

Gargždų atviras jaunimo centras

(viešojo sektoriaus subjekto arba viešojo sektoriaus subjektų grupės pavadinimas)

(viešojo sektoriaus subjekto, parengusio veiklos rezultatų ataskaitą  
arba konsoliduotąją veiklos rezultatų ataskaitą, kodas, adresas)

**VEIKLOS REZULTATŲ ATASKAITA**

**PAGAL 2019.03.31 D. DUOMENIS**

2019.04.23 Nr.BT-19


(data)

Pateikimo valiuta ir tikslumas: eurais

Eil. Nr.	Straipsniai	Pastabos Nr.	Ataskaitinis laikotarpis	Praejęs ataskaitinis laikotarpis
<b>A.</b>	<b>PAGRINDINĖS VEIKLOS PAJAMOS</b>		<b>25068,09</b>	<b>22913,27</b>
I.	FINANSAVIMO PAJAMOS		25068,09	22913,27
I.1.	Iš valstybės biudžeto		1716,99	725,19
I.2.	Iš savivaldybių biudžetų		21789,23	18214,50
I.3.	Iš ES, užsienio valstybių ir tarptautinių organizacijų lėšų		1511,92	3923,57
I.4.	Iš kitų finansavimo šaltinių		49,95	50,01
II.	MOKESČIŲ IR SOCIALINIŲ ĮMOKŲ PAJAMOS			
III.	PAGRINDINĖS VEIKLOS KITOS PAJAMOS		0,00	0,00
III.1.	Pagrindinės veiklos kitos pajamos	P21		
III.2.	Pervestinių pagrindinės veiklos kitų pajamų suma			
<b>B.</b>	<b>PAGRINDINĖS VEIKLOS ŠAUNODOS</b>	<b>P22</b>	<b>25068,09</b>	<b>22913,27</b>
I.	DARBO UŽMOKESČIO IR SOCIALINIO DRAUDIMO		17405,68	16123,88
II.	NUSIDĖVĖJIMO IR AMORTIZACIJOS		2694,20	2573,67
III.	KOMUNALINIŲ PASLAUGŲ IR RYŠIŲ		1393,01	1913,71
IV.	KOMANDIRUOČIŲ		184,46	
V.	TRANSPORTO		328,93	296,44
VI.	KVALIFIKACIJOS KĖLIMO			162,00
VII.	PAPRASTOJO REMONTO IR EKSPLOATAVIMO			117,92
VIII.	NUVERTĖJIMO IR NURAŠYTŲ SUMŲ			
IX.	SUNAUDOTŲ IR PARDUOTŲ ATSARGŲ SAVIKAINA		939,70	536,40
X.	SOCIALINIŲ IŠMOKŲ			
XI.	NUOMOS			
XII.	FINANSAVIMO			
XIII.	KITŲ PASLAUGŲ		2122,11	1189,25
XIV.	KITOS			
<b>C.</b>	<b>PAGRINDINĖS VEIKLOS PERVERŠIS AR DEFICITAS</b>		<b>0,00</b>	<b>0,00</b>
<b>D.</b>	<b>KITOS VEIKLOS REZULTATAS</b>		<b>0,00</b>	<b>0,00</b>
I.	KITOS VEIKLOS PAJAMOS			
II.	PERVESTINOS Į BIUDŽETĄ KITOS VEIKLOS PAJAMOS			
III.	KITOS VEIKLOS ŠAUNODOS			
<b>E.</b>	<b>FINANSINĖS IR INVESTICINĖS VEIKLOS REZULTATAS</b>			
<b>F.</b>	<b>APSKAITOS POLITIKOS KEITIMO IR ESMINIŲ APSKAITOS KLAIIDŲ TAISYMO ĮTAKA</b>			
<b>G.</b>	<b>PELNO MOKESTIS</b>			
<b>H.</b>	<b>GRYNASIS PERVERŠIS AR DEFICITAS PRIEŠ NUOSAVYBĖS METODO ĮTAKĄ</b>	<b>P9</b>	<b>0,00</b>	<b>0,00</b>
<b>I.</b>	<b>NUOSAVYBĖS METODO ĮTAKA</b>			
<b>J.</b>	<b>GRYNASIS PERVERŠIS AR DEFICITAS</b>		<b>0,00</b>	<b>0,00</b>
I.	TENKANTIS KONTROLIUOJANČIAJAM SUBJEKTUI			
II.	TENKANTIS MAŽUMOS DALIAI			

Direktorė  
(viešojo sektoriaus subjekto vadovas arba jo įgaliotas administracijos vadovas)

Vyr. buhalterė  
vyriausiasis buhalteris (bhalteris)

  
(parašas)

Inesa Gaudubytė  
(vardas ir pavardė)

Erika Beniušytė  
(vardas ir pavardė)

(Informacijos apie finansavimo sumas pagal šaltinį, tikslinę paskirtį ir jų pokyčius per ataskaitinį laikotarpį pateikimo žemesniojo lygio finansinių ataskaitų aiškinamajame rašte forma)

## FINANSAVIMO SUMOS PAGAL ŠALTINĮ, TIKSLINĘ PASKIRTĮ IR JŲ POKYČIAI PER ATASKAITINĮ LAIKOTARPĮ

Eil. Nr.	Finansavimo sumos	Per ataskaitinį laikotarpį											Finansavimo sumų likutis ataskaitinio laikotarpio pabaigoje
		3	4	5	6	7	8	9	10	11	12	13	
1.	Finansavimo sumų likutis ataskaitinio laikotarpio pradžioje	43316,54	1320,00	0,00	0,00	0,00	0,00	-1716,99	0,00	-172,64	0,00	0,00	42746,91
1.1.	Iš valstybės biudžeto (išskyrus valstybės biudžeto asignavimų dalį, gautą iš Europos Sąjungos, užsienio valstybių ir tarptautinių organizacijų):	43143,90	560,00	0,00	0,00	0,00	0,00	-956,99	0,00	-172,64	0,00	0,00	42746,91
1.2.	nepiniginiam turtui įsigyti kitoms išlaidoms kompensuoti	172,64	760,00	0,00	0,00	0,00	0,00	-760,00	0,00	0,00	0,00	0,00	0,00
2.	Iš savivaldybės biudžeto (išskyrus savivaldybės biudžeto asignavimų dalį, gautą iš Europos Sąjungos, užsienio valstybių ir tarptautinių organizacijų):	218955,42	15325,32	0,00	0,00	0,00	0,00	-16023,40	0,00	0,00	0,00	0,00	218257,34
2.1.	nepiniginiam turtui įsigyti	218841,31	437,10	0,00	0,00	0,00	0,00	-1172,44	0,00	0,00	0,00	0,00	218105,97
2.2.	kitoms išlaidoms kompensuoti	114,11	14888,22	0,00	0,00	0,00	0,00	-14850,96	0,00	0,00	0,00	0,00	151,37
3.	Iš Europos Sąjungos, užsienio valstybių ir tarptautinių organizacijų (finansavimo sumų dalis, kuri gaunama iš Europos Sąjungos, neįskaitant finansavimo sumų iš valstybės ar savivaldybės biudžetų ES projektams finansuoti):	125848,85	0,00	0,00	0,00	0,00	0,00	-1511,92	0,00	-1956,63	0,00	0,00	122380,30
3.1.	nepiniginiam turtui įsigyti	123892,22	0,00	0,00	0,00	0,00	0,00	-1511,92	0,00	-1956,63	0,00	0,00	122380,30
3.2.	kitoms išlaidoms kompensuoti	1956,63	0,00	0,00	0,00	0,00	0,00	-49,95	0,00	0,00	0,00	0,00	0,00
4.	Iš kitų šaltinių:	1532,47	0,00	0,00	0,00	0,00	0,00	-49,95	0,00	0,00	0,00	0,00	1482,52
4.1.	nepiniginiam turtui įsigyti	1407,02	0,00	0,00	0,00	0,00	0,00	-49,95	0,00	0,00	0,00	0,00	1357,07
4.2.	kitoms išlaidoms kompensuoti	125,45	0,00	0,00	0,00	0,00	0,00	0,00	0,00	0,00	0,00	0,00	125,45
5.	Iš viso finansavimo sumų	389653,28	16645,32	0,00	0,00	0,00	0,00	-19302,26	0,00	-2129,27	0,00	0,00	384867,07

\* Šioje skiltyje rodomas finansavimo sumų pergrupavimas, praėjusio ataskaitinio laikotarpio klaidų taisymas ir valutos kurso įtaka pinigų likučiams, susijusiems su finansavimo sumomis